

Časopis

PŘEDLÍK



Podzim 2022



Branný den na 2 stupni

Ve čtvrtek 6. 10. 2022 se v parku v Krásném Březně konal každoroční Branný den plný sportovních disciplín jako střelba ze vzduchovky, hod granátem, ale i teoretických znalostí dopravních značek, bezpečnosti na silnici po zásady první pomoci. Děti si akci moc užily, krásně sportovaly a dokonce vyhrály 1. místo. Všem moc gratulujeme a děkujeme za reprezentaci školy.



Karlštejn a jeskyně

Dne 13. 09. 2022 se zúčastnili žáci naší školy poznávacího zájezdu do Koněpruských jeskyň. Součástí zájezdu byla i návštěva hradu Karlštejn. Žáci si výlet velmi užili.



Setkání Předličáků

V pátek 9. 9. 2022 proběhlo další setkání "Předličáků", bývalých žáků naší školy, kteří se zde učili před mnoha desítkami let. S panem školníkem jsme je provedli po budově. Líbila se jim vybavenost a výzdoba. Vzpomínali, jak se dříve topilo ve třídách v kamnech, kde byly různé kabinety a kanceláře, byt školníka atd. Někteří si dokonce pamatovali paní učitelku Šantorovou. Pro nás zůstává záhadou, jak se mohlo kdysi učit i 40 žáků ve třídách a do celé školy chodit přes 600 dětí. Dnes nás sem chodí asi 260 a škola je plná dětí.



Den na UJEPu

Žáci 5. třídy a druhého stupně zúčastnili programu na KBI UJEP v rámci "NOC VĚDCŮ". Žáci např. poprvé viděli masožravé rostlinky, měli možnost vidět tropické rostliny, které jsou ve skleníku či zkusit práci s mikroskopem.



Podzimní tvoření


Obrázek ježka vyrobíme z různobarevných listů a papírové hlavy. Listy můžeme použít čerstvé a následně vylisovat celý obrázek: listy lepíme tekutým lepidlem stylu Herkules směrem odzadu dopředu, pak nalepíme hlavu s packami, nakonec přikryjeme eurofólií a na dva dny zatížíme knihami nebo vložíme do lisu. Druhá možnost je lepení již vylisovaných listů, tady pozor - bývají křehké.



Jednoduché tvoření, které zvládnou i nejmenší děti. Lampión ze skleničky je také asi nejbezpečnější, co se týče nechtěného zapálení od svíčky. Potřebujeme zavařovací skleničku, kus drátku, hedvábný případně krepový papír, lepidlo (herkules, klovatina či tyčinkové). Začneme natrháním či nastříháním hedvábného papíru na kousky (na rozdíl od normálního papíru je průsvitný). Pokračujeme lepením papírků na zavařovací sklenici. Možná by šly použít i kousky barevných igelitových sáčků či barevných eurofólií, ale nevím, jak by to reagovalo s teplem svíčky. Jestli to někdo vyzkoušíte, dejte prosím vědět :). Na závěr připevníme drátek. Pokud se chcete s lampiónkem vydat do lampiónového průvodu, doporučuji drátek udělat dlouhý aspoň jako na spodním obrázku (abyste si nespálili ruku), na ozdobnou lampičku stačí drátek kratší.



Blíží se nám Halloween, vybarvi si a dotvoř dýni 😊



CO SE NÁM PAVEDLO

Dne 08. 10. 2022 se zúčastnila naše taneční skupina LION festivalu "Rotahu Savorenge", který se letos konal poprvé. Naše taneční skupina vyhrála ve dvou kategoriích. V kategorii "moderní tanec" vyhráli nádherné 1. místo a v kategorii "tradiční tanec" se umístili na nádherném 2. místě. Skupině LION moc

Gratulujeme a děkujeme za reprezentaci školy!



Pracovní činnosti 5. třídy - práce s přírodninami.

Děti měly za úkol pomocí přírodních materiálů vytvořit podzimního skřítky. Nejenže je to moc bavilo, ale také se jim to povedlo. Nemyslíte?



Přespání ve škole očima 7.A

Tuto akci jsme plánovali už hodně dlouhou dobu. Spaní ve škole se mělo uskutečnit již na konci loňského roku, ale bohužel nám počasí nepřálo, a proto se akce odložila až na září. Akce nakonec proběhla 27. 9. 2022, počasí sice nebylo nic moc, ale to nám nezkazilo náladu a společně strávený čas jsme si užili.

Všichni jsme se sešli navečer před školou, nejdříve jsme si připravili spaní a poté jsme si čas zpříjemnili hraním her. K večeři nám paní učitelky upekly pizzu, která byla moc dobrá. Po večeři jsme se všichni převlíkli do věcí na spaní a pustili jsme si film Machři. Ze začátku se nám film moc nelíbil, protože jsme chtěli koukat na horor, ale nakonec byl film moc hezký a zábavný. Do „postelí“ jsme zalezli asi v půl jedenácté a před spaním jsme si ještě chvíli povídali. Spaní nám trochu znepríjemnil chlad, ale my jsme byli připraveni a teple oblečení.

Ráno jsme si sice mohli přispat, protože druhý den bylo volno, ale nemohli jsme dospat a v sedm jsme už byli vzhůru. Ráno jsme si zpříjemnili sladkou tečkou v podobě palačinek, které jsme připravili sami. Poté jsme vše společně uklidili a vyrazili jsme domů si užít volný den.

Ještě jednou chceme moc poděkovat p. učitelce Tereze Jelínkové a p. uč. Dáše Žežulkové, že s námi ve škole přespaly a celou akci pro nás připravily. Touto cestou chceme také poděkovat vedení školy, že nám umožnilo akci uskutečnit.

Celá akce se nám moc líbila, užili jsme si skvělý čas a doufáme, že si podobnou akci v nejbližší době zopakujeme. Snad už za lepšího počasí a třeba za trochu větší účasti. 😊

žáci 7.A


PODZIMNÍ PROCHÁZKA

NAJDI HEZKÝ KAŠTAN A DEJ SI HO DO KAPSY 

SÁHNI NA VYSOKÝ STROM


MALUJ VĚTVIČKOU

NAPODOB ZVUK V OKOLÍ



POSLOUCHEJ SE ZAVŘENÝMA OČIMA 

UDĚLEJ SI Z LISTŮ KYTKU



DOTKNI SE TRÁVY 

NAJDI KYTKU

UKAŽ NĚCO → červeného  
→ modrého → žlutého → hnědého
→ oranžového → zeleného → černého

DĚTI PODLE ZNAMENÍ ZVĚROKRUHU-PODZIM



Váhy (23. září-23. října)

Váš malý miláček si věčně stěžuje na vaše neférové jednání. Pokud však něco takového uslyšíte, znamená to, že na tom něco bude. Vaše dítě by to neříkalo jen tak.



Štír (24. října-21. listopadu)

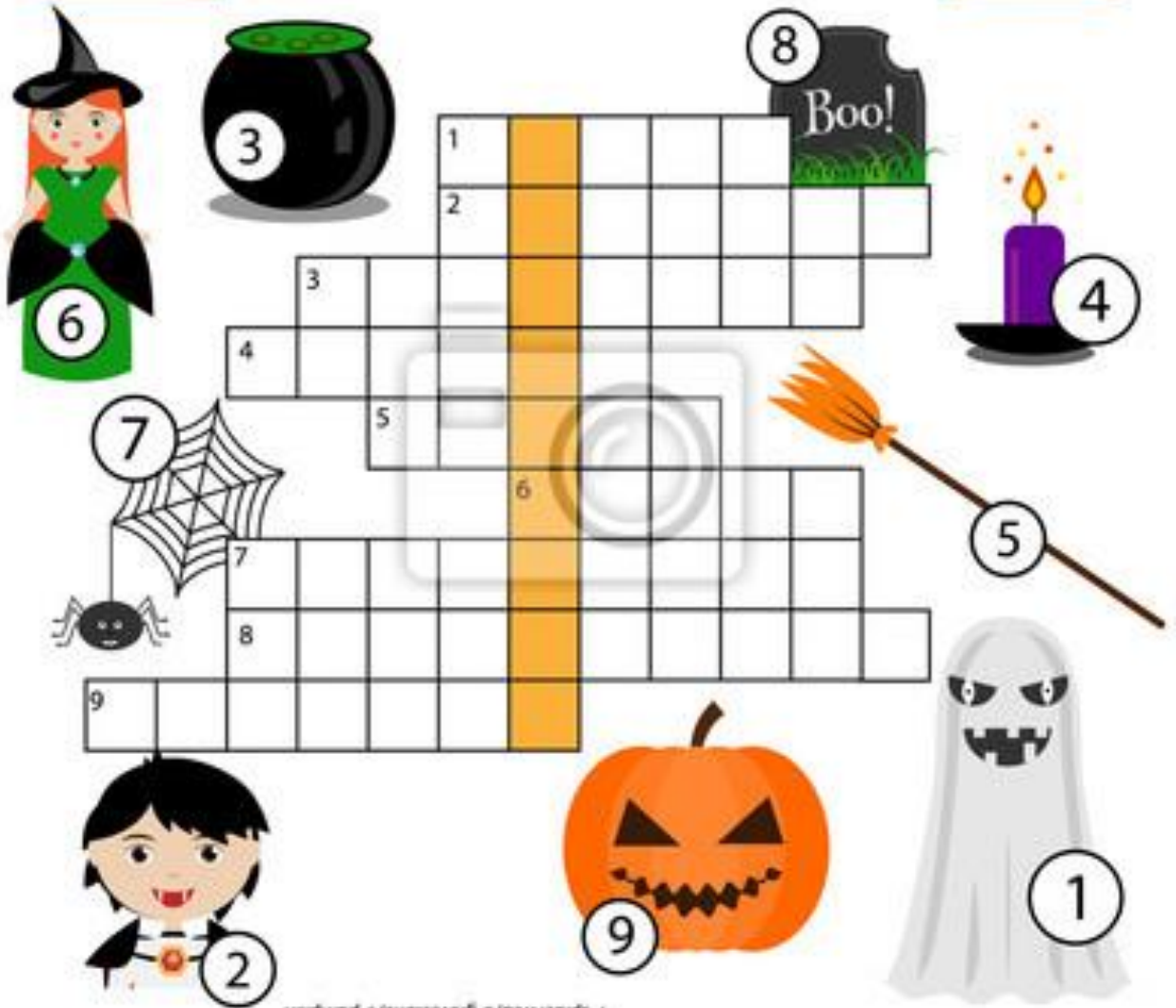
Vaše dítě vás miluje, ale na druhou stranu zná všechny vaše slabiny a využívá jich. Ví, že si dupne a dostane vše, co mu na očích uvidíte. Myslí pouze na své vlastní zvýhodnění.



Střelec (22. listopadu-21. prosince)

Vaše děťátko je plné energie a positivity. Je to skvělá věc, dokud nedojde na riskování. A to je hlavní důvod, proč je vaše dítě bezstarostné, když příliš riskuje.

Halloween crossword



Answers: 1-ghost; 2-vampire; 3-cauldron; 4-candle; 5-broom; 6-witch; 7-spiderweb; 8-gravestone; 9-pumpkin

Historie HALLOWEENU

Za časů úsvitu evropských dějin to byl pohanský svátek, jímž staří Keltové končili starý a začínali nový rok. Léto v keltském Irsku oficiálně končilo 31. října a svátek se jmenoval Samhain.

Keltové věřili, že všechny zákony vesmíru a času v tuto dobu přestávají platit a dovolují světu duchů smísit se se světem živých. Ale ti, co žili, si nepřáli být vlastněni duchy, a proto v noci ve svých domech uhasili ohně, převlékli se do různých d'ábelských kostýmů a hlučně se producírovali po okolí, ve snaze poděsit a odradit duchy, kteří hledali nová těla.

Aby duchům posvítili zpět na cestu do světa zemřelých, vyráběli svítilny z vydlabaných tuřínů a červené řepy.

Během let se dostala k moci katolická církev a papež Bonifác IV. chtěl zamezit slavení pohanských svátků.

Zrodil se tedy svátek nový - All Saints Day (Svátek Všech svatých). Ovšem mnozí lidé si nechtěli nechat vzít starou tradici a slavili oba svátky dohromady. Předvečer tohoto dne (31. 10.) už svůj název měl - All Hallows Evening, ve vesnickém slangu jednoduše Halloween.



NÁVOD, JAK VYDLABAT DÝNI



Na Halloween je zapotřebí strašidelná a zajímavá výzdoba, například lampion z dýně. Poradím vám, jak na to:

- 1: Odřízneme vrch dýně, který později použijeme jako poklop
- 2: Vezmeme lžici nebo jí podobný předmět, třeba naběračku ☺
- 3: První dlab, druhý dlab, třetí dlab a tímto způsobem pokračujeme tak dlouho, až je dýně zcela „vyhrabaná“
- 4: Poté vyřežeme oči, ústa a nos dýně nožem (popřípadě poprosím o pomoc dospělého)
- 5: Do vydlabané dýně vložíme svíčku, kterou zapálíme
- 6: Až se svíčka rozhoří (není zaručeno, že se nerozhoří i dýně), přikryjeme dýni jejím vrchem, který jsme na začátku naší práce uřízli
- 7: Vezmeme dýni a umístíme na místo, kde se bude moci pyšnit svou krásou

Přeji vám příjemnou zábavu při práci a hodně trpělivosti



Čarování s přírodou

Milí čarovníci, milé čarovničky ☺☺☺ !

Máme tu nový školní rok, ve kterém se sejdeme, jako vždy, ve čtyřech číslech našeho časopisu...Opět jsem si pro vás připravila další zajímavosti z léčivé přírody...

Jdeme na to?



Jeden ze zázraků přírody, který nám pomáhá zůstat zdravými, je MED. Dnes si o něm povíme něco více:

Med nad zlato-9 důvodů, proč si ho zamilujete!

Pokrm bohů neboli MED je znám pro své skvělé účinky a výbornou chuť již od pradávna. Byl prvním produktem z přírody, který lidé začali využívat.

1. Med pomáhá zlepšovat naši fyzickou kondici, brání vzniku nadměrné únavy během nárazových zátěží a je rychlým zdrojem energie!

2. Jeho blahodárné účinky ocení především lidé se zažívacími problémy. Trpíte na zácpu nebo vředy? Naordinujte si tento čistý přírodní produkt (**med**) a ulevte svým útrobám.

3. Nejvíce známé jsou hojivé účinky **medu** na kůži, a proto je med často součástí kosmetických hydratačních a výživných krémů. **Med** však má vynikající účinky při aplikaci přímo do rány při různých odřeninách či dokonce popáleninách.

4. Pokud si myslíte, že se vám po **medu** zkaží zuby, mýlíte se. **Med** naopak obsahuje celou řadu látek, které vzniku zubního kazu brání. Na rozdíl od řepného cukru obsahuje totiž také dost vitamínu C a P, jež jsou zapotřebí při metabolismu sacharózy, takže organismus nemusí tyto prvky brát například ze zubní skloviny.

5. **Med** je účinná prevence nachlazení, angín, zánětů průdušek a horních cest dýchacích, rýmy apod.



6. **Med** je výborným pomocníkem při nespavosti, nervovém vypětí, stresu, depresích a migrénách nervového původu, uklidňuje a zlepšuje náladu. Nevěříte? Vyzkoušejte!

7. Med je považován za účinnou prevenci takzvaných civilizačních chorob, a to i díky další jeho schopnosti, kterou je čištění organismu od usazenin a volných radikálů. Je účinný například jako prevence proti rakovině tlustého střeva.

8. Je považován za jedno z nejsilnějších přírodních antibiotik, vyniká především svojí schopností ničit bakterie. Předtím, než lidé začali používat chemicky vyrobená antibiotika, byl med nedílnou součástí každé domácí lékárny.

9. Říká se, že med je učiněným elixírem mládí. A kdo by nechtěl mít krásnou pleť, zdravé tělo a dobrou náladu?!



Zdroj: <https://www.extra.cz/med-nad-zlato-9-duvodu-proc-si-ho-zamilujete-jeste-vic>





KUCHAŘSKÉ OKÉNKO-MÁME TADY PODZIM



Milí čtenáři,

venku máme babí léto a podzim klepe na dveře. Před námi je Halloween a Dušičky.

Co si připravit občerstvení na Halloweenskou party?

Pavoučí vajíčka

Budete potřebovat: 6 vajíček uvařených natvrdo, majonézu, hořčici, sůl, pepř, černé olivy, misku, lžičku, vidličku, nůž

Postup: Oloupejte uvařená vejce a podélně je rozkrojte. Lžičkou vyndejte žloutky do misky. Přidejte k nim lžici majonézy, lžici hořčice (tohle dělám dost od oka, podle chuti, tak přidávejte raději po malých lžičkách a ochutnávejte), posolte, opepřete a pořádně zamíchejte. Vznikne nadýchaná žloutková hmota. Lžičkou ji dávejte na místo žloutků do vajíčkových půlek.

Jak na pavouky: vezměte olivu, rozkrojte ji na půl. Posad'te ji nahoru na umíchaný žloutek. Každá půlka olivy poslouží jako tělíčko. Abyste získali i pavoučí nohy, musíte olivu ještě dál nakrájet na proužky, které pak naskládáte kolem tělíčka jako nožičky. A je to!



Druhý recept-Mandarinkové dýně

Budete potřebovat: mandarinky, řapíkatý celer, prkénko a nůž

Postup: Oloupejte mandarinky. S pomocí dospělého připravte 1 řapík celeru: omyjte ho a podélně rozpulte nebo rozdělte na třetiny - podle toho, jak je řapík silný. Pak jednotlivé proužky celeru nakrájejte na kousky velké asi 5 cm. Každý kousek pak zastrčte do mandarinky. A „dýně“ jsou hotové!

Skvěle se doplní s banánovými duchy.

Dobrou chuť! BUBUBU☺

PODZIMNÍ HÁDANKY

Žluté pochutnání
na podzim je k mání.
Je sladké jako med,
dej si ho hned teď!

Co je to?

Na provázku přivázaný,
letí s větrem o závod.
Mezi mraky propletený
přiletí i napřesrok.
Má ho každý rád,
je to náš dobrý kamarád.

Na jaře krásně vykvetly,
v létě zase voněly,
na podzim se zimy lekly
a z barevných šatů se vysvlekly.

Hraje si to kolem stromů,
poletuje kolem domů.
Barvy to má pastelové,
co to, děti, asi bude?

Obouváš je na nožičky,
můžeš s nimi do vodičky.
Kaluže nevadí,
nestudí a nechladí.
Kamarádí s deštíkem,
pláštěnkou i deštníkem.





LISTOPADOVÁ VÝZVA

KOLIK TOHO STIHNEŠ ZA LISTOPAD?

 <p>NAMALUJ OBRAZEK A NĚKOMU HO DARUJ</p>	 <p>NAPÍŠ DOPIS PRARODIČŮM A POSLE HO</p>	 <p>UDĚLEJ SI PROCHÁZKU V LESE</p>	 <p>UPEČ JABLEČNÝ KOLÁČ</p>	 <p>UDĚLEJ SI VEČER DOMA STEZKU ODVAHY</p>
 <p>NAPÍŠ KRÁTKÝ PODZIMNÍ PŘÍBĚH A NĚKOMU HO PŘEČTI</p>	 <p>POZORUJ HVĚZDY</p>	 <p>NAUČ SE NOVOU PÍSENIČKU</p>	 <p>VYROB NĚCO Z PŘÍRODNIN</p>	 <p>PŘEČTI KNihu</p>
 <p>NAPÍŠ DOPIS JEŽÍŠKOVĚ</p>	 <p>ZATANCUJ SI NA SVOU OBLÍBENOU PÍSEŇ</p>	 <p>OŘEZEJ SI PASTELKY V POUZDŘE</p>	 <p>SLEDUJ ZÁPAD SLUNCE</p>	 <p>UDĚLEJ SI FOTKU S RODIČI</p>
 <p>ZAHJRAJ SI S RODINOU STOLNÍ HRU</p>	 <p>NAJDI FOTKU, NA KTERÉ JSI MALÝ, A POVÍDEJ SI O NĚ S RODIČI</p>	 <p>UKLEĎ SI PSACÍ STŮL</p>	 <p>ZACVIČ SI RÁNO</p>	 <p>NAPÍŠ 5 VĚCÍ, VE KTERÝCH SE CHCEŠ ZLEPŠIT</p>
 <p>ZALIJ DOMA KVĚTINY</p>	 <p>NASYPEJ ZRNÍ PŤÁKŮM</p>	 <p>SLOŽ ORIGAMI</p>	 <p>POPOVÍDEJ SI ONLINE S KAMARÁDY</p>	 <p>POUŠŤĚJ DRAKA</p>

....a na závěr trochu zábavy 😊

